

Leichtpaletten SF1100L, SF1140L und SF1200L

Die neuen Kunststoff-Exportpaletten

Diese besonders **nestbaren und platzsparenden Exportpaletten** eignen sich durch ihr quadratisches Format ausgezeichnet für den **Transport** und das **Container-Shipping**. Denn so lässt sich bis in die letzte Ecke teurer Raum ausnutzen. Die robusten Paletten sind aus **hochwertigem recyceltem HDPE-Kunststoff** gespritzt und in den Maßen 1100 x 1100 mm, 1140 x 1140 mm und 1200 x 1200 mm erhältlich.

Gegenüber Holzpaletten nehmen sie keine Feuchtigkeit auf und Schädlinge können sich nicht in den Paletten einnisten. Die Palette SF1200L eignet sich beispielsweise besonders gut für den Einsatz in der Chemiebranche oder für den Export von empfindlichen Gütern.

Die Oberfläche ist nicht porös, absorbiert keine Flüssigkeiten und ist so resistent gegen Feuchtigkeit. Die offene Struktur des Decks lässt sich einfach und gründlich reinigen. Das hochwertige Kunststoffmaterial ist besonders resistent gegen Wärme und Kälte. Die Palette ist aufgrund ihrer **Robustheit und Qualität in vielen Umläufen dauerhaft einsetzbar und am Ende der Nutzungsdauer zu 100 Prozent recycelbar.**

NEU
Für bessere
Raumnutzung
im Container


















Die Vorteile

- Aus hochwertigem recyceltem HDPE-Kunststoff
- Besonders leicht, stabil und nestbar
- Platzoptimiert durch das quadratische, auf Container angepasste Format
- 9 abgerundete 7mm-Füße
- Resistent gegen Feuchtigkeit und leicht zu reinigen
- Einfach und gründlich zu reinigen
- 100% recycelbar




















SF1100L, SF1140L und SF1200L


















SF1100L

	 1100 mm	 1100 mm	 145 mm
	  (7 mm)		
	 8,7 kg (+/- 2%)		
	PEHD recyclé ou vierge / HDPE recycled or virgin Recyceltes HDPE oder Neuware / Gerecycleerd HDPE of HDPE rein materiaal		
	 4000 kg	 1200 kg	 non applicable / not applicable Keine Traglast im Regal / niet van toepassing

SF1140L

	 1140 mm	 1140 mm	 145 mm
	  (7 mm)		
	 9,2 kg (+/- 2%)		
	PEHD recyclé ou vierge / HDPE recycled or virgin Recyceltes HDPE oder Neuware / Gerecycleerd HDPE of HDPE rein materiaal		
	 4000 kg	 1200 kg	 non applicable / not applicable Keine Traglast im Regal / niet van toepassing

SF1200L

	 1200 mm	 1200 mm	 145 mm
	  (7 mm)		
	 10,2kg (+/- 2%)		
	PEHD recyclé ou vierge / HDPE recycled or virgin Recyceltes HDPE oder Neuware / Gerecycleerd HDPE of HDPE rein materiaal		
	 4000 kg	 1500 kg	 non applicable / not applicable Keine Traglast im Regal / niet van toepassing

Gamma-Wopla
PLASTIC BOXES



Smart-Flow
PLASTIC PALLETS

SMART INDUSTRIAL PACKAGING SOLUTIONS

Ihr Ansprechpartner bei Smart-Flow SA:

Michael Do
Rue Du Plavitout 133
BE 7700 Mouscron

Mail: info@smart-flow.com
Telefon: +32 56 28 26 90
www.smart-flow.com