

BD-Distributionsbehälter

Der vielseitige Mehrweg-Behälter

Der **nestbare und stapelbare** BD-Distributionsbehälter von Gamma-Wopla bietet deutliche Platzersparnis im Lager, auf dem Transport und beim Händler vor Ort.

Beim BD-Distributionskunststoffbehälter ist der Deckel mit integriertem Scharnier am Rahmen angebracht. Bei geschlossenem Deckel ist der Behälter stapelbar und offen nestbar. Die verstärkte Unterkonstruktion des Deckels macht ihn im Stapel stabil und sehr tragfähig. Aufgrund seiner besonderen Form lässt sich dieser schnell und einfach öffnen.

Durch ein **zweifaches Verriegelungssystem an jeder Seitenwand**, mit einer zentralen Schutzvorrichtung besonders gesicherten Griffen oder mit Verplombung am oberen und unteren Rahmen ist auch hochwertige Ware im Behälter sicher und geschützt gegen Diebstahl.

Für kleinere Lieferungen steht ein **handlicher „halber Behälter“ in zwei bedarfsgerechten Größen** zur Auswahl. Die Nestbarkeit der leereren Behälter bietet eine Platzersparnis von 66 Prozent. Auf einer Europalette lassen sich bis zu 160 bzw. 216 „halbe Behälter“ stapeln. Durch das hochwertige Material aus Neeware, recyceltem HDPE oder in ESD-Ausführung ist er als Mehrweg-Behälter besonders robust, dauerhaft wiederverwendbar und **lässt sich am Ende der Nutzungsdauer zu 100 Prozent umweltfreundlich recyceln**.

Die Vorteile






- **Aus hochwertigem PP-Kunststoff**
- **Besonders stabiles und tragfähiges Stapeln**
- **Mit integriertem Deckel**
- **Auch in halben Größen für kleinere Liefermengen und bessere Handlichkeit erhältlich**
- **Volumenreduktion von bis zu 60%**
- **Kompatibel für Kunststoff-Euronormpaletten**
- **100 % recycelbar**



BD-Distributionsbehälter






Alle Daten auf einen Blick

BD4325-1150

 1480	 270
 400x300x247	 1880
 350x270x233	 315x237x233
 23	 1000x1200 












BD6425-1150

 2690	 96
 600x400x265	 2350
 547x365x237	 515x330x237
 46	 1000x1200 










BD6430-1150

 3230	 80
 600x400x315	 2320
 547x365x287	 515x330x287
 54	 1000x1200 



BD6435-1150

 3500	 64
 600x400x365	 2320
 547x365x337	 515x330x337
 67	 1000x1200 



Gamma-Wopla

PLASTIC BOXES



Smart-Flow

PLASTIC PALLETS

SMART INDUSTRIAL PACKAGING SOLUTIONS

Ihr Ansprechpartner bei Gamma-Wopla SA:

Michael Do

Rue de la Royenne 78

BE 7700 Mouscron

Mail: info@gammawopla.com

Telefon: +32 56 85 20 85

www.gamma-wopla.com